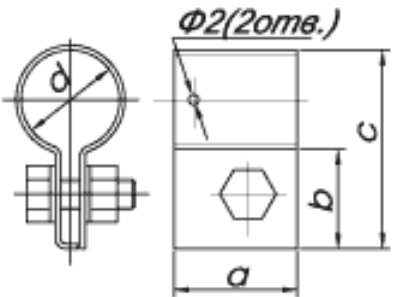
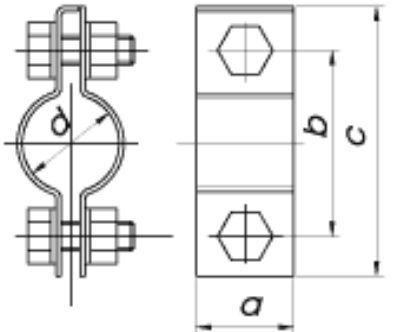
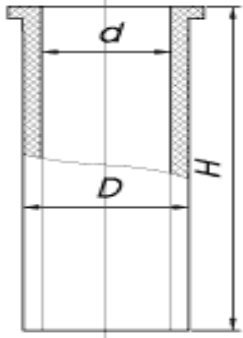
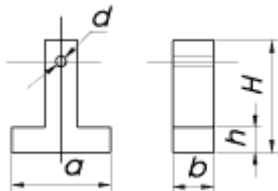


АКСЕССУАРЫ

Для обеспечения монтажа и подключения нагревателей ЛАНТЕРМ в комплекте с нагревателями можно дополнительно заказать установочную фурнитуру: изолирующие втулки, вставки, зажимы и т. д. Перечень дополнительных установочных элементов для всех типов выпускаемых нагревателей приведен в таблице 7.

Таблица

7

Зажимы и держатели	a	b	c	d	Тип	
	20	15	30	14	В-14	
	25	15	30	16	В-16	
	25	15	35	20	В-20	
	25	15	40	22	В-22	
	25	20	45	25	В-25	
	20	36	50	14	Н-14	
	20	36	50	16	Н-16	
Изолирующие втулки	d	D	H	Тип		
	14	20	70	ВТ-14/70		
	18	24	100	ВТ-18/100		
	22	28	100	ВТ-22/100		
	25	32	100	ВТ-25/100		
	28	35	100	ВТ-28/100		
Изолятор подвески	a	b	d	h	H	Тип
	18	10	2.5	6	27	М-18
	22	10	2.5	6	27	М-22